

MULTIFIN A.E.

ΕΜΠΟΡΙΑΣ ΑΥΤΩΤΩΝ, ΣΚΑΦΩΝ, ΗΛΕΚΤΡ. ΣΥΣΚΕΥΩΝ, ΣΥΣΚΕΥΩΝ ΠΛΗΡΟΦΟΡΙΚΗΣ & ΜΗΧΑΝΗΜΑΤΩΝ
 ΓΣΟΛΟΓΙΣΜΟΣ ΤΗΣ 31ης ΔΕΚΕΜΒΡΙΟΥ 2000

2η ΕΤΑΙΡΙΚΗ ΧΡΗΣΗ (1η ΙΑΝΟΥΑΡΙΟΥ 2000 - 31η ΔΕΚΕΜΒΡΙΟΥ 2000)

ΑΡ.Μ.Α.Ε. 4076501ΝΤ/Β/98/171

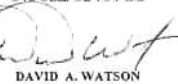
ΕΝΕΡΓΗΤΙΚΟ	ΠΟΣΑ ΣΕ ΑΡΧ. ΚΑΘΟΡΙΣΜΕΝΗΣ ΧΡΗΣΕΩΣ 2000			ΠΟΣΑ ΣΕ ΑΡΧ. ΠΡΟΫΠΟΘΕΤΗΣ ΧΡΗΣΕΩΣ 1999			ΠΑΘΗΤΙΚΟ	ΠΟΣΑ ΣΕ ΑΡΧ. ΚΑΘΟΡΙΣΜΕΝΗΣ ΧΡΗΣΕΩΣ 2000		ΠΟΣΑ ΣΕ ΑΡΧ. ΠΡΟΫΠΟΘΕΤΗΣ ΧΡΗΣΕΩΣ 1999	
	Αξία κτήσεως	Αποσβέσεις	Αντιόβρυχα αξία	Αξία κτήσεως	Αποσβέσεις	Αντιόβρυχα αξία		Αξία κτήσεως	Αποσβέσεις	Αντιόβρυχα αξία	
Β. ΕΞΟΔΑ ΕΓΚΑΤΑΣΤΑΣΕΩΣ							Α.1.ΙΑΤΑ ΚΕΦΑΛΑΙΑ				
1. Εξόδα ιδρύσεως & πρώτης εγκαταστάσεως	82.570.938	14.297.135	48.273.803	80.465.613	8.357.922	72.107.691	1. Μετοχικό Κεφάλαιο				
4. Λοιπά εξόδα εγκαταστάσεως	80.025.700	21.392.258	56.633.442	29.531.200	16.093.122	13.440.078	1. Κατοβλήμενο	4.000.000.000		4.000.000.000	
	162.596.638	57.689.393	104.907.245	109.996.813	24.451.044	85.547.769					
Γ. ΠΛΗΘΙΟ ΕΝΕΡΓΗΤΙΚΟ							IV. Αποθεματικό Κεφάλαιο				
Η. Ενσώματες ακινητοποιήσεις							1. Τεκτικό αποθεματικό	26.597.180		0	
5. Μεταφορές μέσα	37.868.940	31.125	37.837.815	0	0	0		26.597.180		0	
6. Επιστά & Λοιπές εξοπλισμός	29.201.863	16.771.464	47.430.399	19.892.715	3.722.092	16.170.123				0	
Σύνολο Ακτινοποιήσεων (ΓΗ)	117.070.803	16.802.589	100.268.214	19.892.215	3.722.092	16.170.123	V. Αποτελέσματα εις ών				
ΠΙ. Συρραγωγίες & άλλες μικροπρόθεσμες χρηματοοικονομικές απαιτήσεις							Υπόλοιπον κερδών χρήσεως εις ών	503.217.272		-142.762.725	
7. Λοιπές μικροπρόθεσμες απαιτήσεις			7.452.066			4.780.066	Υπόλοιπον ζημιών χρήσεως εις ών	0		-142.762.725	
							Σύνολο ιδίων κεφαλαίων (ΑΙ+ΑΙΥ+ΑΥ)	4.529.814.452		3.857.237.275	
Σύνολο παγίου ενεργητικού (ΓΗ+ΓΗΠ)			107.720.280			20.950.189					
Δ. ΚΥΚΛΟΦΟΡΟΥΝ ΕΝΕΡΓΗΤΙΚΟ							Β. ΠΡΟΒΛΕΨΕΙΣ ΓΙΑ ΚΙΝΔΥΝΟΥΣ & ΕΞΟΔΑ				
1. Εμπορεύματα			6.908.314.545			3.225.413.265	2. Λοιπές προβλέψεις	0		25.000.000	
5. Προκαταβολές για αγορές αποθεμάτων			246.865.202			17.152.730	Σύνολο προβλέψεων	0		25.000.000	
			7.155.179.747			3.242.565.995					
Π. Απαιτήσεις							Γ. ΥΠΟΧΡΕΩΣΕΙΣ				
1. Πόστες			50.000.801.898			11.064.252.251	1. Μικροπρόθεσμες υποχρεώσεις				
2. Γραμμάτια εισπρακτέα							2. Δίονα προπληρών	0		2.000.000.000	
- Στο χαρτοφυλάκιο		5.972.649	5.972.649			0	II. Βραχυπρόθεσμες υποχρεώσεις				
3α. Επιστρέφεις εισπρακτέα			1.882.603.176			121.384.426	1. Προμηθευτές	7.112.170.501		938.476.849	
10. Επιστρέφεις-Επιτόκιο πωλητών και χρεώστες		125.459.614				0	2. Εκταμίε πληρωτέες λειτουργηολογήματα	371.179.989		18.900.000	
Μείον: Προβλέψεις		73.095.812	52.363.795			0	3. Τραπεζικές ληξιπρόθεσμες υποχρεώσεις				
11. Χρεώστες διάφοροι			198.017.019			340.000	4. Προκαταβολές πωλητών	278.315.707		17.674.415	
12. Λογισμικό (δίνετε προκαταβ.) & πιστώσεων			120.600			80.600	5. Υποχρεώσεις από φόρους-τέλη	965.790.297		64.998.226	
Σύνολο Απαιτήσεων			52.139.939.137			11.186.059.277	6. Ασφαλιστική οργάνωση	38.460.282.373		5.429.688.906	
IV. Διαθέσιμα							7. Πιστωτικές διόφοροι	12.227.613		7.168.540	
1. Ταμείο			3.427.541			2.553.614	8. Διφοροί	28.891.579		54.966.349	
3. Καταθέσεις όντας & προβλεπόμενες			605.534.260			38.985.589	Σύνολο βραχυπρόθεσμων υποχρεώσεων	47.228.858.059		6.531.873.285	
Σύνολο Διαθεσίμων			608.961.801			61.539.203					
Σύνολο κυκλοφορούν ενεργητικού (ΔΙ+ΔΙΠ+ΔΙΥ)			59.904.080.685			14.490.162.475	Σύνολο υποχρεώσεων (ΓΙ+ΓΙΠ)		47.228.858.059		8.531.873.285
Ε. ΜΕΤΑΒΑΤΙΚΟΙ ΛΟΓ/ΜΟΙ ΕΝΕΡΓΗΤΙΚΟΥ							Δ. ΜΕΤΑΒΑΤΙΚΟΙ ΛΟΓ/ΜΟΙ ΠΑΘΗΤΙΚΟΥ				
1. Εξόδα εμπεδωμένων χρήσεων			3.524.785			4.758.676	1. Εσοδα επεμμένων χρήσεων	7.863.976.687		2.095.334.543	
2. Εσοδα χρήσεως εισπρακτέα			162.362			0	2. Εξόδα χρήσεως δουλειών	497.746.159		91.974.006	
Σύνολο Μεταβατικών Ενεργητικού			3.687.147			4.758.676	Σύνολο μεταβατικών παθητικού	8.361.722.846		2.187.308.549	
ΓΕΝΙΚΟ ΣΥΝΟΛ. ΕΝΕΡΓ/ΚΟΥ (Α+Β+Γ+Δ+Ε)			60.120.395.357			14.601.419.109	ΓΕΝΙΚΟ ΣΥΝΟΛΟ ΠΑΘΗΤΙΚΟΥ (Α+Β+Γ+Δ)	60.120.395.357		14.601.419.109	
ΛΟΓΑΡΙΑΣΜΟΙ ΤΑΞΕΩΣ ΧΡΕΩΤΙΚΟ							ΛΟΓΑΡΙΑΣΜΟΙ ΤΑΞΕΩΣ ΠΙΣΤΩΤΙΚΟ				
2. Χρεωστικο λογαριασμοί εγγυησεων και εμπράγματων ασφαλίσεων			692.109.739			518.565.427	2. Πιστωτικοι λογαριασμοι εγγυησεων και εμπράγματων ασφαλίσεων	692.109.739		518.565.427	
			692.109.739			518.565.427		692.109.739		518.565.427	

ΚΑΤΑΣΤΑΣΗ ΛΟΓΑΡΙΑΣΜΟΥ ΑΠΟΤΕΛΕΣΜΑΤΩΝ ΧΡΗΣΕΩΣ ΤΗΣ 31ης ΔΕΚΕΜΒΡΙΟΥ 2000
 (1η Ιανουαρίου 2000 - 31η Δεκεμβρίου 2000)


ΠΙΝΑΚΑΣ ΔΙΑΘΕΣΕΩΣ ΑΠΟΤΕΛΕΣΜΑΤΩΝ (Α.88)
 Πισία κλεισίσεως χρήσεως 2000

Α. Αποτελέσματα εκμεταλλεύσεως											
Κόστος εργασιών (Πωλησιές)			55.056.915.097			15.013.391.706	Καθαρά αποτελέσματα (Κέρδη/Ζημιές) χρήσεως	1.029.335.394		-142.762.725	
Μείον: Κόστος πωλησιών			52.822.021.918			14.559.067.163	(-) Υπόλοιπον ζημιών προηγούμενων χρήσεων	-142.762.725		-142.762.725	
Μικτά αποτελέσματα (κέρδη-ζημιές) εκμεταλλεύσεως			2.214.893.179			454.324.543		886.572.669			
Πόστες: Άλλα εσοδα εκμεταλλεύσεως			494.263.451			72.808.117					
ΣΥΝΟΛΟ			2.709.156.630			527.132.660					
ΜΕΙΟΝ: 1. Εξόδα δικαστικής λειτουργίας		337.224.045				270.503.809	Μείον: 1. Φόρος Εισοδήματος	356.758.217			
3. Εξόδα λειτουργίας διαθέσεως		2.379.498.416		2.716.722.461		892.743.408	Κέρδη προς διάθεση	529.814.452		-142.762.725	
Μερικά αποτελέσματα (κέρδη-ζημιές) εκμεταλλεύσεως ΠΛΕΟΝ			-7.565.831			-365.610.748					
2. Εσοδα προχρησίων		0		70.569.632			Η διάθεση των κερδών γίνεται ως εξής:				
4. Πιστωτικοί τόκοι & συνιστή εσοδα	2.829.167.683	2.829.167.683		576.961.350		647.530.982	1. Τεκτικό αποθεματικό	26.597.180			
ΜΕΙΟΝ							8. Υπόλοιπον κερδών εις ών	503.217.272			
3. Χρεωστικοί τόκοι & συνιστή εσοδα	1.402.629.267	1.402.629.267	1.426.487.916	321.095.821	321.095.821	326.435.161		529.814.452			
Οικία αποτελέσματα εκμεταλλεύσεως			1.418.922.085			-39.175.587					
ΠΙΠΛΕΟΝ: Εξοδα αποτελέσματα											
1. Εξοδα & ανόρθωτα εσοδα		4.288.245				102.898					
Μείον:		4.288.245				102.898					
1. Εξοδα & ανόρθωτα εσοδα	393.874.936	393.874.936	-389.586.691	103.690.036	103.690.036	-103.587.138					
Όργανα & έξοδα αποτελέσματα			1.029.335.394								
ΜΕΙΟΝ: Σύνολο αποσβέσεων παγίων στοιχείων		46.318.846				28.173.136					
Μείον: Οι από αυτές αναμοιρασμένες στο λειτουργικό κόστος		46.318.846		0		28.173.136				0	
ΚΑΘΑΡΑ ΑΠΟΤΕΛΕΣΜΑΤΑ (Κέρδη ή Ζημιές) ΧΡΗΣΕΩΣ προ φόρων			1.029.335.394			-142.762.725					

Ο ΠΡΟΕΔΡΟΣ ΤΟΥ Δ.Σ.


 DAVID A. WATSON
 Α.Δ.Τ. 052452

Ο ΓΕΝΙΚΟΣ ΔΙΕΥΘΥΝΤΗΣ


 ΓΕΩΡΓΙΟΣ ΑΝ. ΡΑΪΤΑΝΑΚΗΣ
 Α.Δ.Τ. Ρ666676

Αθήνα, 27η Φεβρουαρίου 2001

Ο ΟΙΚΟΝΟΜΙΚΟΣ ΔΙΕΥΘΥΝΤΗΣ


 ΚΩΝΣΤΑΝΤΙΝΟΣ ΕΜΜ. ΚΑΤΖΗΜΙΚΧΑΛΗΣ
 Α.Δ.Τ. Π567997

Ο ΠΡΩΤΑΜΕΝΩΣ ΛΟΓΙΤΗΡΙΟΥ


 ΙΩΑΝΝΗΣ Κ. ΤΕΡΟΝΤΑΣ
 Α.Δ.Τ. Π143675

ΠΙΣΤΟΠΟΙΗΤΙΚΟ ΕΛΕΓΧΟΥ ΟΡΚΩΤΟΥ ΕΛΕΓΚΤΗ ΛΩΓΓΕΤΗ
 Προς τους κ.κ. Μέτοχους της Ανώνυμης Εταιρείας MULTIFIN A.E.

Ελέγξαμε τις ανωτέρω Οικονομικές Καταστάσεις καθώς και το σχετικά Προσάρτημα της Ανώνυμης Εταιρείας "MULTIFIN A.E." της εταιρικής χρήσεως που έληξε την 31η Δεκεμβρίου 2000. Ο έλεγχός μας έγινε σύμφωνα με τις διατάξεις του άρθρου 37 του ΚΝ 2190/20 "Περί Ανωνύμων Εταιρειών" και τις ελεγκτικές διαδικασίες που κρίναμε κατάλληλες, βάση των αρχών και κανόνων ελεγκτικής που ακολουθήσαμε με τη μέθοδο ελεγκτικής σε σχέση με την κεραιοκρατική χρήση.

Τιμήκαμε στην διάθεση μας τα βιβλία και τα στοιχεία που κέρησε η εταιρεία και μας δόθηκαν οι αναγκαίες για τον έλεγχο πληροφορίες και επιβεβαιώσεις που ζητήσαμε. Δεν πραγματοποιήσαμε η μέθοδος ελεγκτικής σε σχέση με την κεραιοκρατική χρήση.

Η εταιρεία εφόρουσ ορθά το Ελληνικό Γενικό Λογιστικό Σύστημα. Επισημαίνουμε την σημασία του προσάρτημα των στοιχείων του προϋπολογισμού της Διαδικασίας, προς την Τεκτική Γενική Συνέλευση των μετόχων με τις σχετικά οικονομικές καταστάσεις.

1) Η εταιρεία δεν έχει σχηματίσει κερδών για αποζημίωση των κερδοφόρων 1 του άρθρου 43α του ΚΝ 2190/20. 2) Οι χρήσεις 1999 και 2000 δεν έχουν ελεγχθεί από τις φορολογικές αρχές και κατά συνέπεια οι φορολογικές υποχρεώσεις της εταιρείας για τις χρήσεις αυτές δεν έχουν καταστεί οριστικές. 3) Η προτεινόμενη διάθεση κερδών τελεί υπό την έγκριση οικονομικού σώματος της Τεκτικής Γενικής Συνελεύσεως των μετόχων στην οποία να εκπροσωπηθεί το σύνολο του καταβλημένου Μετοχικού Κεφαλαίου.


Κατά την γνώμη μας, οι ανωτέρω Οικονομικές Καταστάσεις οι οποίες παρουσιάζουν από τα βιβλία και στοιχεία της εταιρείας απεικονίζουν, μαζί με το Προσάρτημα, και αφού ληρθούν υπόψη οι πιθανά αναμειγρώσεις, με την κεραιοκρατική διάθεση και την οικονομική θέση της εταιρείας κατά την 31η Δεκεμβρίου 2000, καθώς και τα Αποτελέσματα της χρήσεως που έληξε στην ημερομηνία, βάσει των σχετικά διατάξεων που ισχύουν και λογιστικών αρχών, οι οποίες έχουν γίνει γενικά παραδεκτές και δεν διαφέρουν από εκείνες που η εταιρεία οράμασε στην προηγούμενη χρήση.

PRICEWATERHOUSECOOPERS

Προηγούμενο-Κοιτώνες
 Ανώνυμη Ελεγκτική Εταιρεία
 Ορκωτοί Ελεγκτές Λογιστές

Αθήνα, 9 Μαρτίου 2001

Ο ΟΡΚΩΤΟΣ ΕΛΕΓΚΤΗΣ - ΛΟΓΙΤΗΣ


 ΚΩΝΣΤΑΝΤΙΝΟΣ ΚΟΥΒΕΛΑΣ
 ΑΡ.Μ.Σ.Ο.Ε. 11021